


RECUERDA

POR TU SEGURIDAD



Desplázate en sentido contrario de la nube de pulverización


Es un consejo de:




ASÍ

SI

Recomendado



Aconsejable



Óptimo

Desplázate en sentido contrario de la nube de pulverización

Por tu seguridad

Lea detenidamente la etiqueta

- Lea siempre la etiqueta y siga sus instrucciones antes de utilizar el producto.
- Compruebe si hay que usar equipo de protección adicional (mascarilla, gafas y delantal) para la mezcla, o aplicación.

Durante la mezcla/carga

- Protéjase, como mínimo, con mono de trabajo, guantes, pantalla protectora y botas.
- El mono y los guantes deben llevar la marca CE seguida de 4 cifras y los pictogramas.



- Las manos son las partes del cuerpo más expuestas. Utilice los guantes de nitrilo apropiados.



Durante la aplicación

- Protéjase, como mínimo, con mono de trabajo, guantes, botas y gorra.
- El mono y los guantes deben llevar la marca CE seguida de 4 cifras y los pictogramas.



- Utilice los guantes de nitrilo apropiados.
- Las piernas y los pies son las partes del cuerpo más expuestas, las botas son imprescindibles.


Nunca olvide durante la aplicación avanzar en sentido contrario a la nube de pulverización

Técnicas modernas de aplicación

- Los nuevos equipos, con barras y boquillas verticales, aumentan la productividad y reducen los costes, además distribuyen los productos de manera más uniforme sobre el cultivo.
- La carretilla y los vehículos autopropulsados reducen, además, la exposición de los operarios, en invernadero, en comparación con la aplicación manual (25 veces con la carretilla y hasta 70 veces en el caso del vehículo autopropulsado)

Gestione adecuadamente los envases

- Enjuague los envases vacíos con agua limpia y vierta el resto en el tanque de pulverización. Haga esta operación tres veces.
- Entregue los envases vacíos y secos en los puntos designados por Sigfito. Infórmese de su punto de recogida más cercano en www.sigfito.es o en su Consejería de Medio Ambiente.



Limpie y mantenga adecuadamente sus equipos de protección

- Siga las instrucciones de limpieza del fabricante para todos los elementos de protección.
- Mantenga por lo menos dos conjuntos de todo el equipo de protección (uno en uso y otro de reserva), manteniendo ambos separados.
- Guarde los equipos en un lugar limpio y seco.
- Renueve los equipos periódicamente.

En caso de contaminación accidental

- Quítese inmediatamente la ropa afectada.
- Lave inmediatamente y a fondo la zona del cuerpo afectada con abundante agua y jabón.
- Lávese el pelo y limpie bajo las uñas de manos y pies.
- Póngase ropa completamente limpia.
- Lave con agua y jabón la ropa protectora.
- Si se contamina el interior de guantes o botas, tírelos y no los use de nuevo.
- No beba leche, alcohol ni fume después de una contaminación accidental.
- Si los ojos son afectados, aclárelos con abundante agua limpia al menos durante 10 minutos y consiga asistencia médica lo antes posible.
- Deje de aplicar inmediatamente si se siente enfermo.
- Si se siente enfermo, acuda al médico y no olvide mostrarle la etiqueta del producto. Llame al Instituto Nacional de Toxicología, Tel. 915 620 420.